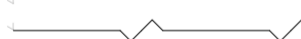




Tartalék projektterület II.

27 743 m² Projektterület

kerítés

-  - gáz vezeték
-  - villany vezeték
-  - víz vezeték
-  - távközlési vezeték

tolókapu gépjármű bejárat
tolókapu gépjármű bejárat
személyi bejárat

személyi bejárat
tolókapu gépjármű bejárat

középnomású gázvezeték
műrvás út tartalékterülethez

20kV elektromos légvezeték

kerekpár tároló

- pergola
- térkö burkolat
- műrvás gépkocsi parkoló
- gyógynövény logisztikai központ
- híd
- felülvilágító
- tűzivíz tározó
- tűzoltó csonk
- mozgáskorlátozott parkoló
- parkoló
- tömörített útépitési kő burkolat
- tanösvény
- beton térburkolat

Tartalék projektterület I.

Országos közút

047/1

545

547

kerítés

548

549

534/1

560

533/1

533/2

TELEKHATÁR

TELEKHATÁR

GÁZFOGADÓ

TELEKHATÁR

138,22

133,19

50

12,50

25,00

312,50 m²

0,05

egyedi szennyvíz-
tisztító kislétesítmény

projektterület határa

11,39

8,00

8,00

8,00

8,00

8,00

12,00

2,50

12,60

7,00

1,00

1,00

30,70

4,00

30,00

10,00

50,20

11,39

8,00

8,00

8,00

8,00

8,00

8,00

8,00

8,00

8,00

8,00

4,50

15,50

90°

90°

30°

120°

36,24

22,70

31,12

19,01

88,78 m²

4,32

1,90

1,90

1,90

1,90

1,90

1,90

1,90

1,90

1,90

1,90

50,46

36,24

12,00

15,50

7,00

1,00

1,00

30,70

4,00

30,00

10,00

50,20

11,39

8,00

8,00

8,00

8,00

8,00

8,00

8,00

8,00

8,00

4,50

15,50

90°

90°

30°

120°

36,24

22,70

31,12

19,01

88,78 m²

4,32

1,90

1,90

1,90

1,90

1,90

1,90

1,90

1,90

1,90

1,90

50,46

36,24

12,00

15,50

7,00

1,00

1,00

30,70

4,00

30,00

10,00

50,20

11,39

8,00

8,00

8,00

8,00

8,00

8,00

8,00

8,00

8,00

4,50

15,50

90°

90°

30°

120°

36,24

22,70

31,12

19,01

88,78 m²

4,32

1,90

1,90

1,90

1,90

1,90

1,90

1,90

1,90

1,90

1,90

50,46

36,24

12,00

15,50

7,00

1,00

1,00

30,70

4,00

30,00

10,00

50,20

11,39

8,00

8,00

8,00

8,00

8,00

8,00

8,00

8,00

8,00

4,50

15,50

90°

90°

30°

120°

36,24

22,70

31,12

19,01

88,78 m²

4,32

1,90

1,90

1,90

1,90

1,90

1,90

1,90

1,90

1,90

1,90

50,46

36,24

12,00

15,50

7,00

1,00

1,00

30,70

4,00

30,00

10,00

50,20

11,39

8,00

8,00

8,00

8,00

8,00

8,00

8,00

8,00

8,00

4,50

15,50

90°

90°

30°

120°

36,24

22,70

31,12

19,01

88,78 m²

4,32

1,90

1,90

1,90

1,90

1,90

1,90

1,90

1,90

1,90

1,90

50,46

36,24

12,00

15,50

7,00

1,00

1,00

30,70

4,00

30,00

10,00

50,20

11,39

8,00

8,00

8,00

8,00

8,00

8,00

8,00

8,00

8,00

4,50

15,50

90°

90°

30°